



ФОНД ЗА ОСИГУРУВАЊЕ НА ДЕПОЗИТИ

ул"11 Октомври" бр.18
Скопје 1000



тел: 02/32 35 730
факс: 02/32 96 901
е-пошта:
info@fodsk.org.mk
www.fodsk.org.mk

QF-A-014

ГОДИШЕН ИЗВЕШТАЈ ЗА ДЕЛОВНАТА АКТИВНОСТ НА ФОНДОТ ЗА ОСИГУРУВАЊЕ НА ДЕПОЗИТИ ЗА 2018 ГОДИНА

Скопје, февруари 2019 година

Содржина

РЕЗИМЕ	3
I. ДВИЖЕЊЕ НА ДЕПОЗИТИТЕ НА НАСЕЛЕНИЕТО ВО БАНКАРСКИОТ СИСТЕМ ВО РЕПУБЛИКА СЕВЕРНА МАКЕДОНИЈА ВО ТЕКОТ НА 2018 ГОДИНА	4
II. ИНВЕСТИЦИСКО ПОРТФОЛИО НА ФОНДОТ (01.01.2018 – 31.12.2018)	12
III. ОБЕСШТЕТУВАЊЕ НА ШТЕДАЧИТЕ ВО ЧЛЕНКИ НА ФОНДОТ КАЈ КОИ СЕ СЛУЧИЛ РИЗИЧЕН НАСТАН (СТЕЧАЈ ИЛИ ЛИКВИДАЦИЈА)	15
IV. ФИНАНСИСКИ РЕЗУЛТАТИ ЗА 2018 ГОДИНА	18
V. ДЕЛОВНИ АКТИВНОСТИ НА ФОНДОТ ВО ТЕКОТ НА 2018 ГОДИНА	21
ОРГАНИ НА УПРАВУВАЊЕ И РАКОВОДЕЊЕ	21
КАДРОВСКА И ТЕХНИЧКА ОРГАНИЗАЦИЈА	21
ДЕЛОВНИ ПРОЦЕСИ ВО ФОНДОТ ЗА ОСИГУРУВАЊЕ НА ДЕПОЗИТИ	22
ДОНЕСЕНИ АКТИ	23
МЕЃУНАРОДНА СОРАБОТКА	24
ОСТАНАТИ АКТИВНОСТИ НА ФОНДОТ ЗА ОСИГУРУВАЊЕ НА ДЕПОЗИТИ	24

РЕЗИМЕ

Бруто домашниот производ во третиот квартал од 2018 година во однос на истиот квартал од 2017 година забележува раст од 3,0% на реална основа. Анализирани по сектори, економскиот раст се должи на позитивните остварувања во услужниот и во индустрискиот сектор, додека гледано по расходните компоненти, позитивен придонес врз растот имаат потрошувачката и нето-извозот. Бројот на вработени во третиот квартал е за 2,2% повисок во однос на истиот квартал од 2017 година. Бројот на невработени се намали за 5,7%, што резултираше со намалување на стапката на невработеност на 20,8%. Просечната бруто-плата во 2018 изнесува 35.563 денари и бележи раст од 5,5% на номинална основа, односно раст од 3,9% на реална основа, споредено со бруто-платата во 2017. Стапката на инфлација во 2018, мерена според Индексот на трошоци на живот, изнесува 1,6% на годишна основа.¹

Банкарскиот сектор во Република Северна Македонија во текот на 2018 година беше стабилен, ликвиден и сигурен. Во првата половина на 2018 година се забележа значителен раст на депозитите на населението споредено со полугодишниот раст во претходните 3 години. На крајот од 2018 година износот на вкупните депозити на населението изнесуваше 263,66 милијарди денари или 4,3 милијарди евра, од кои 52% се денарски депозити, а 48% девизни депозити. Годишниот раст на депозитите изнесува 9,08% и е најголем процент на раст достигнат во последните 4 години. Наплатата на премиите во 2018 година се одвиваше по стапка од 0,25% на годишно ниво. Премиите се пресметуваат врз основа на движењето на вкупните депозити на населението.

Инвестициското портфолио бележи зголемување за 704,45 милиони денари или за 4,51% во однос на состојбата од 31.12.2017 година. На крајот на 2018 година ИП изнесуваше 16,39 милијарди денари според номиналната вредност односно 16,32 милијарди денари сегашна вредност (31.12.2018). Фондот во текот на 2018 година учествуваше на 18 аукции на државни записи од Министерството за финансии.

Во 2018 година не се случи ниеден ризичен настан, а процесот на обесштетување на штедачи од банки и штедилници кај кои настанал ризичен настан во минатото (стечај или ликвидација) продолжи и во текот на 2018 година. Заклучно со 31.12.2018 Фондот исплатил 90,15% од својата обврска за обесштетување.

Фондот во текот на 2018 година беше вклучен во работата на EFDI, преку своето активно учество во Комитетот за односи со јавност при EFDI, како и преку учеството на редовните состаноци на EFDI членките од Балканскиот регион.

директор,
Борче Хаџиев

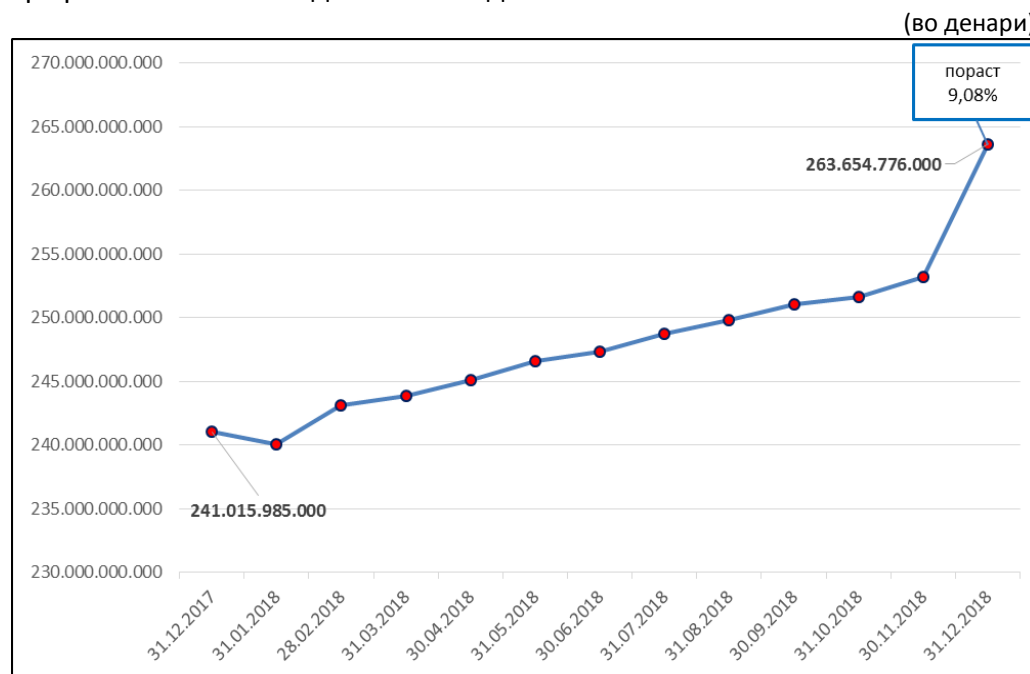
¹ Извор: Министерство за финансии на Република Северна Македонија

I. ДВИЖЕЊЕ НА ДЕПОЗИТИТЕ НА НАСЕЛЕНИЕТО ВО БАНКАРСКИОТ СИСТЕМ ВО РЕПУБЛИКА СЕВЕРНА МАКЕДОНИЈА ВО ТЕКОТ НА 2018 ГОДИНА

Вкупниот износ на депозити на населението во банкарскиот сектор во Република Северна Македонија на крајот на месец декември 2018 година изнесуваше 263,66 милијарди денари (4,3 милијарди евра). Годишниот раст на депозитите изнесува 9,08%, од кои најголем удел има растот на депозитите од 4,12% во месец декември 2018 година, кој се должи на авансната исплата на пензии во последниот месец од годината, пракса на неколку банки во последните неколку години.

Растот од 9,08% на годишно ниво е најголем раст на депозитите на населението остварен во последните 4 години. Според анализите, утврдено е дека депозитите по видување во декември 2018 година имаат пораст од 20,99% споредено со истите во декември 2017 година, додека пак орочените депозити имаат пораст од само 2,93%. Сепак, изразено во проценти орочените депозити во вкупните депозити на население учествуваат со 60,40%, односно депозитите по видување учествуваат со 39,60%. Согласно валутната структура, денарските депозити имаат пораст од 10,97% споредено со декември 2017 година, а девизните депозити пораст од 7,73% (Графикон 1).

Графикон 1. Месечни движења на депозитите на население во текот на 2018 година

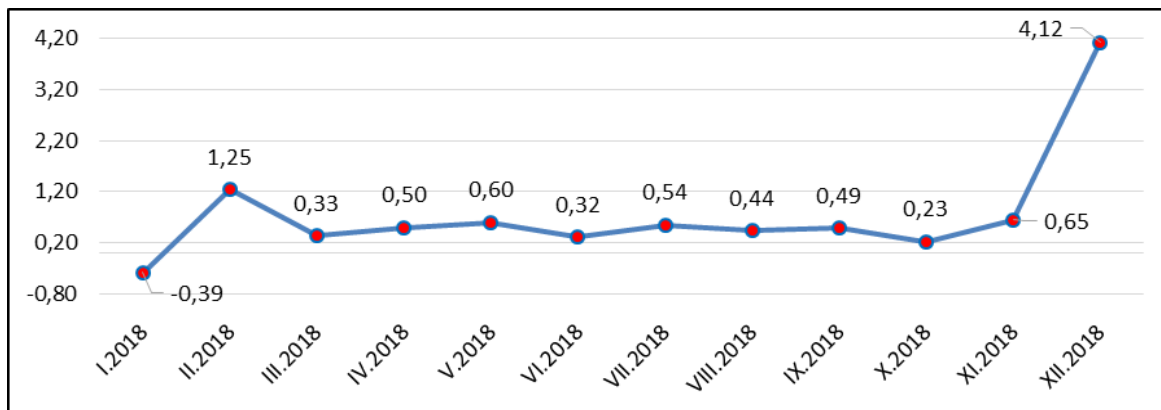


Извор: Административни податоци на ФОД

Анализата на растот на депозитите на населението по месеци покажува раст од 1,25% во февруари 2018, а потоа пад до 0,33% во март. Во април и мај 2018 година има покачување на растот до 0,60%, додека пак во јуни има повторно намалување до 0,32%, што е вообичаено во овој период на годината поради зголемената потрошувачка во текот на летните одмори. Од јули до септември растот на депозитите се движи околу 0,50%, т.е.

нема значителни флукуации, а во октомври се забележува најмал раст од 0,23%. Веќе во ноември растот изнесува 0,65%, а најголем е во декември 2018 година и изнесува 4,12% (Графикон 2).

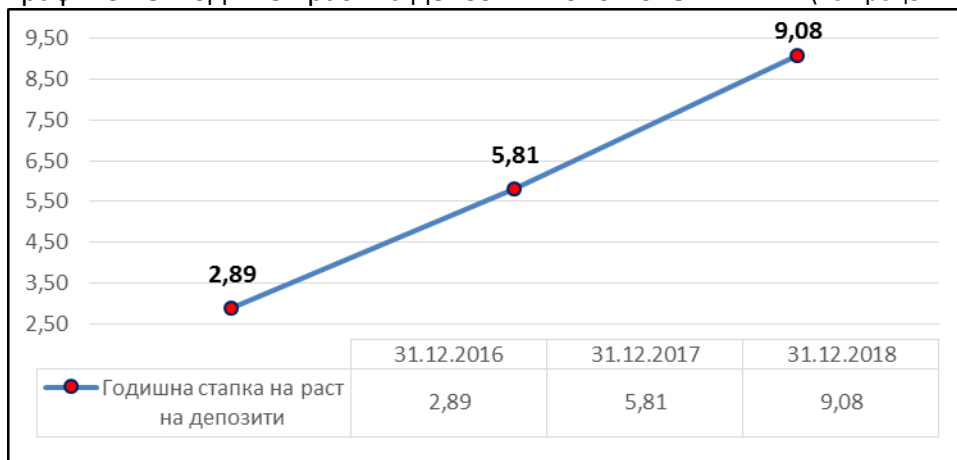
Графикон 2. Раст на депозити по месеци во текот на 2018 година (во проценти)



Извор: Административни податоци на ФОД

До крајот на 2018 година е постигнат највисок раст на депозитите на население во последните 3 години во износ од 9,08% (Графикон 3).

Графикон 3. Годишен раст на депозити 2016-2018 (во проценти)

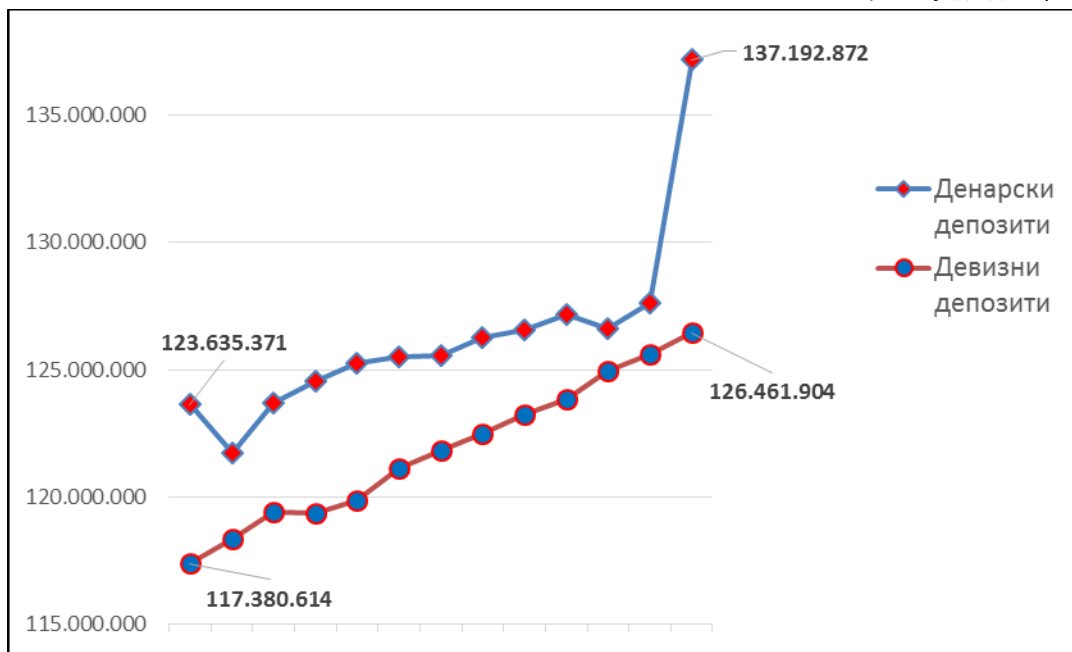


Извор: Административни податоци на ФОД

Континуиран раст од почетокот на годината имаат денарските депозити, со мал пад во октомври 2018 година, додека пак девизните депозити забележуваат континуиран раст во текот на целата година. Во 2018 година, денарските депозити имаат најголем месечен раст во месец декември 2018 година и тоа од 7,49%, што се должи на авансната исплата на пензиите на крајот на месец декември, но анализата на растот на денарските депозити по месеци покажува дека денарските депозити имаат опаѓачки тренд на раст во текот на годината. За разлика од денарските, во текот на 2018 година, девизните депозити покажуваат позитивен и континуиран тренд на раст. Стапката на пораст на девизните депозити на годишно ниво изнесува 7,48% (Графикон 4).

Графикон 4. Движење на денарски и девизни депозити во 2018 година

(во илјади денари)

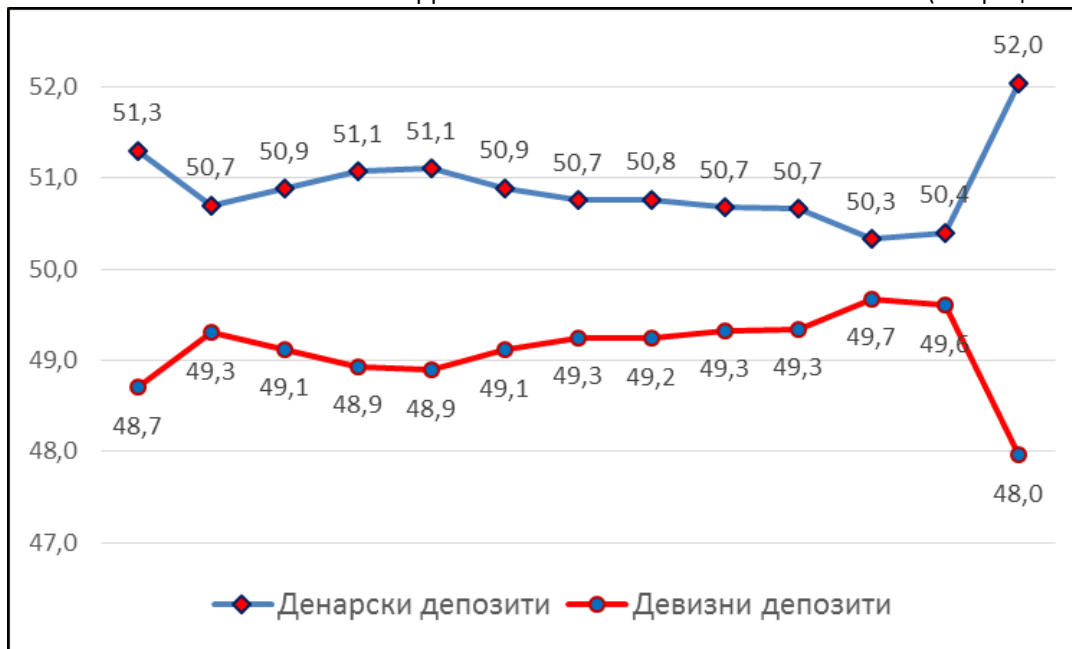


Извор: Административни податоци на ФОД

Денарските во вкупните депозити учествуваат со 52%, наспроти 48% учество на девизните депозити (Графикон 5).

Графикон 5. Учество на денарски и девизни депозити во вкупни депозити на население во текот на 2018 година

(во проценти)



Извор: Административни податоци на ФОД

Според рочноста, депозитите по видување имаат годишен раст од 19,60%, додека орочените депозити имаат раст од 2,89% (Графикон 6).

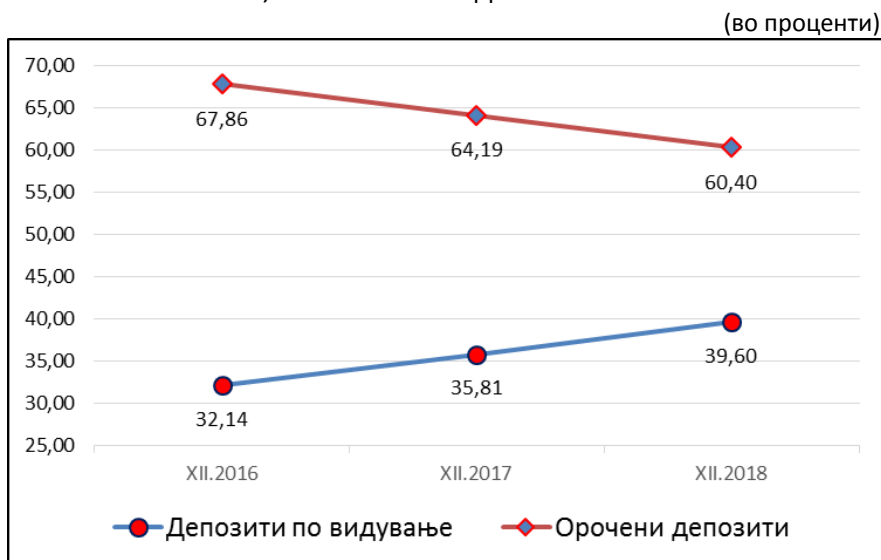
Графикон 6. Движење на депозити по видување и орочени депозити во 2018 година



Извор: Административни податоци на ФОД

Учеството на депозитите по видување во вкупните депозити на население се зголемува од 32,14% на 31.12.2016 година на 39,60% на 31.12.2018 година. Орочените депозити покажуваат намалување на учеството во вкупните депозити на население и тоа од 67,86% на 31.12.2016 година на 60,40% на 31.12.2018 година (Графикон 7).

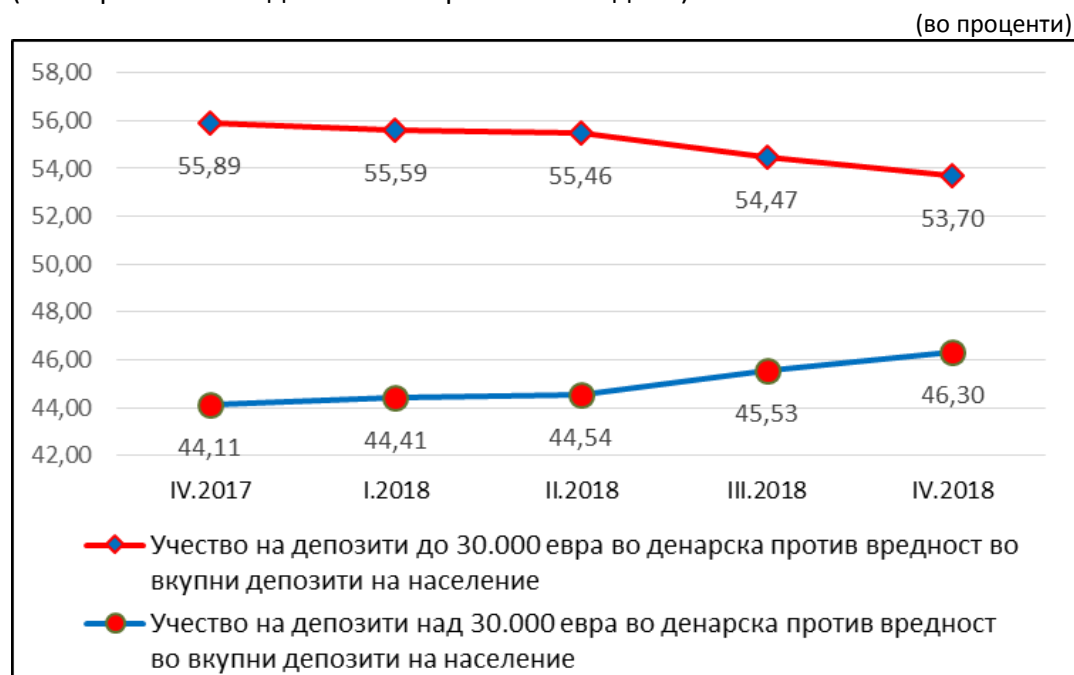
Графикон 7. Учество на депозити по видување и орочени депозити во вкупни депозити на население во 2016, 2017 и 2018 година



Извор: Административни податоци на ФОД

Согласно законски определеното ниво на обесштетување од 30.000 евра во денарска противвредност, анализата на вкупните депозити на население до и над 30.000 евра покажува континуирано намалување на учеството на депозитите до 30.000 евра од 55,89% во последниот квартал од 2017 до 53,70% во последниот квартал од 2018 година во вкупните депозити на население, како и зголемување на депозитите над 30.000 евра, и тоа од 44,11% во последниот квартал од 2017 година до 46,30% во последниот квартал од 2018 година во вкупните депозити на население (Графикон 8).

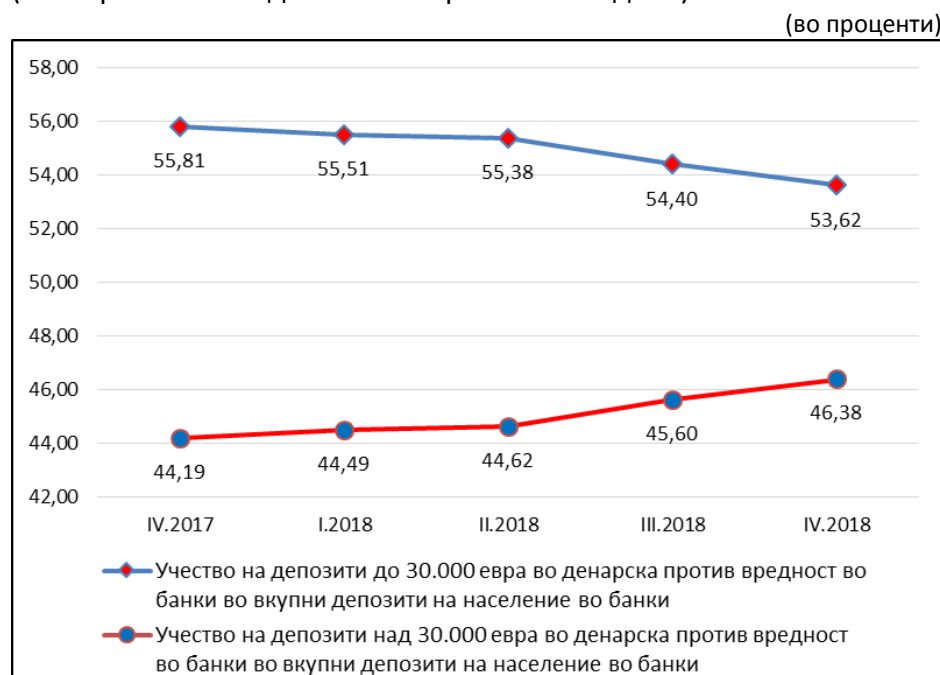
Графикон 8. Учество на депозити на население до и над 30.000 евра во денарска противвредност во вкупни депозити на население (IV квартал 2017 година – IV квартал 2018 година)



Извор: Административни податоци на ФОД

Анализа на движењето на депозитите до и над 30.000 евра е изведена посебно за банките - членки на ФОД и посебно за штедилниците - членки на ФОД. Оттука, може да се заклучи дека учеството на депозитите на население до 30.00 евра во банки во вкупните депозити на население во банките - членки на ФОД бележи постојано намалување по квартали и тоа од 55,89% во IV квартал 2017 до 53,70% учество во IV квартал 2018. Учеството на депозитите над 30.000 евра во банки во вкупните депозити на население во банки забележува постојан квартален раст, и тоа од 44,11% во последен квартал на 2017 година на 46,30% во последен квартал на 2018 година (Графикон 9).

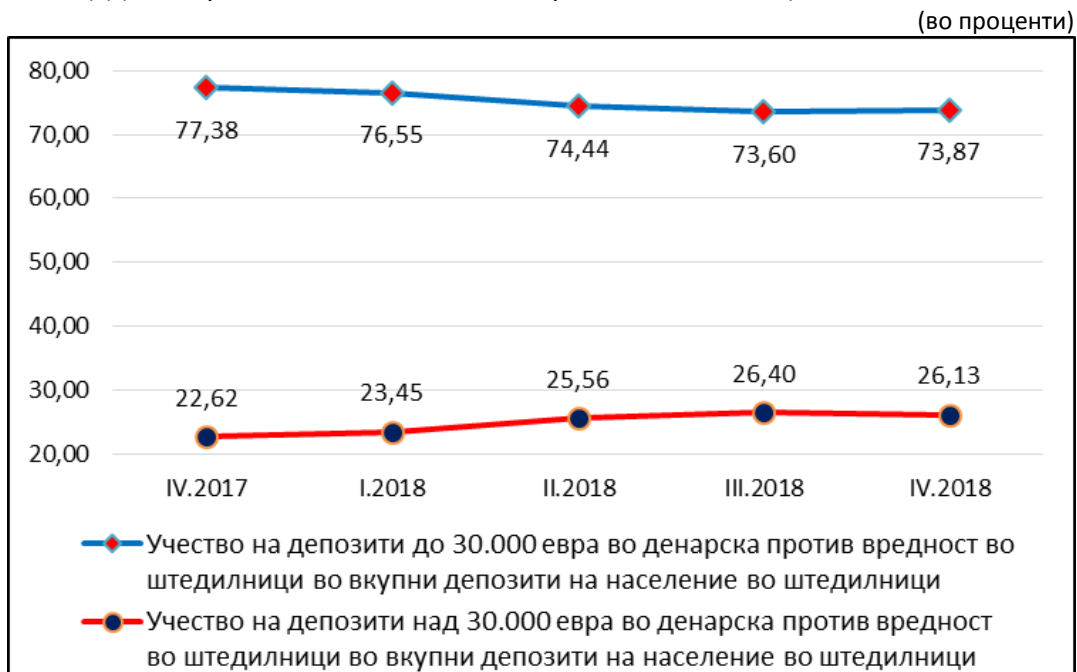
Графикон 9. Учество на депозити на население до и над 30.000 евра во денарска противвредност во банки во вкупни депозити на население во банки – членки на ФОД (IV квартал 2017 година – IV квартал 2018 година)



Извор: Административни податоци на ФОД

Учеството на депозитите до 30.000 евра во штедилници во вкупните депозити на население во штедилници се намалува од 77,38% во последниот квартал на 2017 на 73,87% во последниот квартал на 2018 година. Сепак, анализата по квартали покажува дека учеството на депозити до 30.000 евра во штедилници во вкупните депозити на население во штедилници бележи благ пораст од 73,60% во III квартал 2018 година на 73,87% во IV квартал. Учеството на депозитите над 30.000 евра во денарска противвредност во штедилниците во вкупните депозити на население во штедилници расте на годишно ниво, и тоа од 22,62% во последниот квартал на 2017 година на 26,13% во последниот квартал на 2018 година (Графикон 10).

Графикон 10. Учество на депозити на население до и над 30.000 евра во денарска противвредност во штедилници во вкупни депозити на население во штедилници – членки на ФОД (IV квартал 2017 година – IV квартал 2018 година)

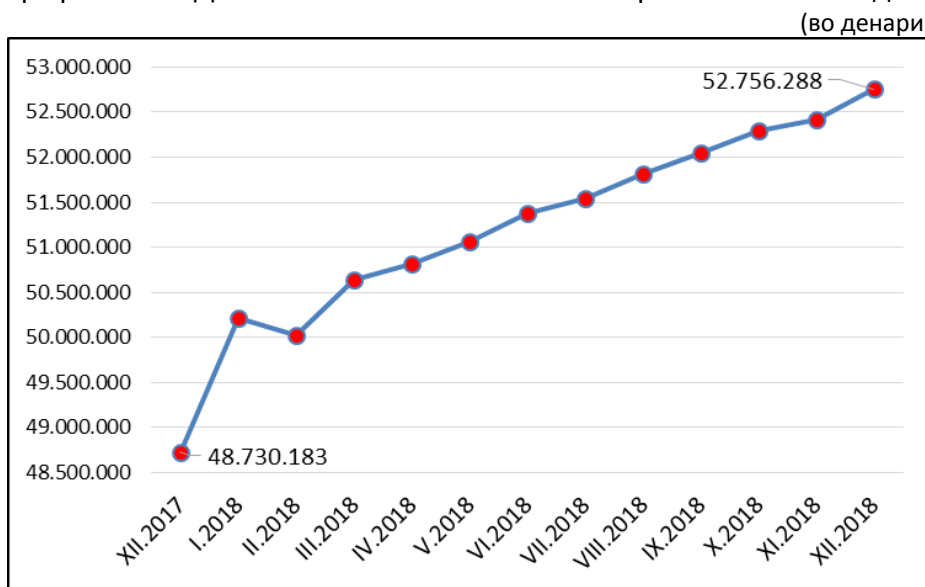


Извор: Административни податоци на ФОД

Наплатата на премиите во 2018 година се одвиваше според редовните процедури, по утврдена стапка од 0,25% на годишно ниво.

Вкупните средства кои Фондот ги наплатил во 2018 година по основ на премија изнесуваат 617 милиони денари или 10 милиони евра (Графикон 11).

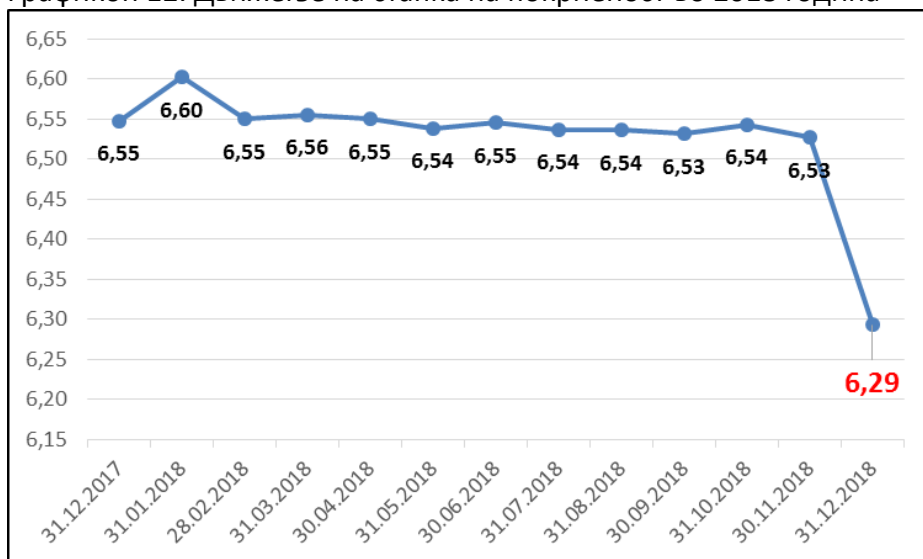
Графикон 11. Движење на месечен износ на премии во 2018 година



Извор: Административни податоци на ФОД

Стапката на покриеност на депозитите на население (вкупни парични средства на Фондот во однос на вкупни депозити на население) во текот на 2018 година се движи околу 6,5%, со пад на 6,29% во декември 2018 година, што се должи на големиот пораст на депозитите во декември 2018 година (Графикон 12).

Графикон 12. Движење на стапка на покриеност во 2018 година



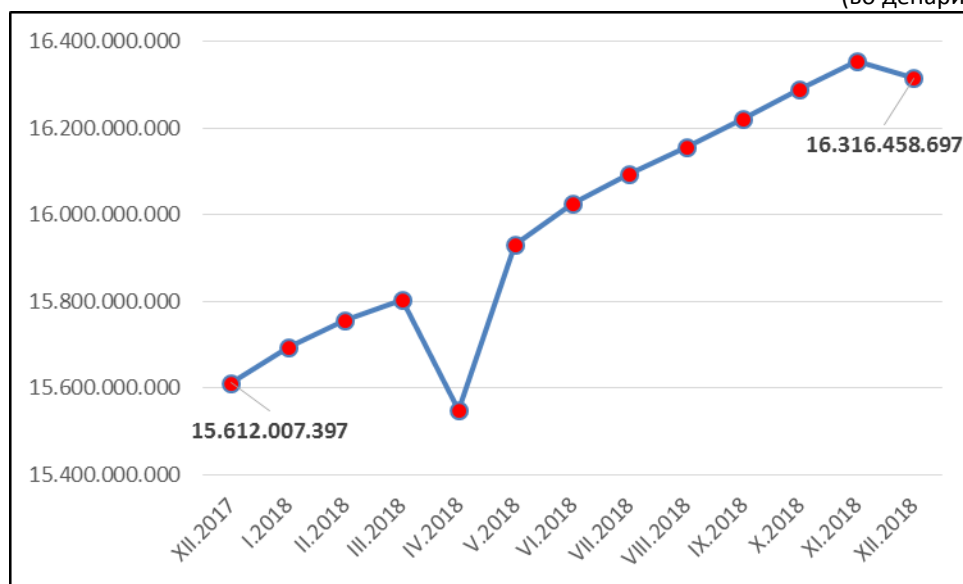
Извор: Административни податоци на ФОД

II. ИНВЕСТИЦИСКО ПОРТФОЛИО НА ФОНДОТ (01.01.2018 – 31.12.2018)

Инвестициското портфолио на Фондот во текот на 2018 година бележеше зголемување што соодветствуваше на зголемување на прибраните средства на Фондот по основ на премии од неговите членки и на приходите по основ на инвестираните средства во хартии од вредност. Фондот учествуваше на 18 аукции на државни записи од Министерството за финансии и притоа во согласност со инвестиционата политика на Фондот за осигурување на депозити вкупниот износ на инвестициското портфолио на Фондот не надмина 99,00% од збирот на состојбата на вкупните парични средства и состојбата на хартиите од вредност на Фондот на крајот на секој месец, а на 31.12.2018 година тој сооднос изнесуваше 98,33%.

На 31.12.2018 година вкупната состојба на инвестициското портфолио изнесуваше 16.397,6 милиони денари според нивната номинална вредност односно 16.316,4 милиони денари сегашна вредност (31.12.2018). Истото бележи континуиран раст со исклучок на месец април 2018 година и декември 2018 година каде бележи намалување од 1,6% во однос на месец март, 2018 и 0,2% во однос на месец ноември, 2018 година. Трендот на намалување во овие два месеци е предизвикан од причина што во месец април 2018 година вкупните достасани средства од државни записи во износ од 2.155,5 милиони денари беа реинвестирани на аукција во помал износ од понудениот односно во износ од 1.900,4 милиони денари по што останатите средства кои не беа реинвестирани на аукцијата во април 2018 година беа инвестирани на аукција во месец мај 2018 година каде се забележува дека инвестирањето на средствата е повисоко од планираниот износ според Планот за инвестирање за 2018 година (Табела 1). Додека пак, во месец декември 2018 година Фондот учествуваше на две аукции за државни записи односно од вкупниот износ на достасани записи од 1.488,9 милиони денари, на двете аукции беа инвестирани 1.447,7 милиони денари нови записи (Табела 1). Во однос на структурата на државни записи со рок на доспевање односно тримесечни, шестмесечни и дванаестмесечни државни записи, инвестициското портфолио на Фондот на крајот на година е составено од државни записи со рок на доспевање од 364 дена. Инвестициското портфолио бележи зголемување за 704,4 милиони денари односно 4,5% во однос на состојбата од 31.12.2017 година (Графикон 13).

Графикон 13. Инвестициско портфолио на Фондот во државни записи во 2018 година
(во денари)



Извор: Административни податоци на Фондот

Во однос на планираната состојба на пласманите во државни записи за крајот на 2018 година (16.600,0 милиони денари, номинална вредност), индексот изнесува 105,16%. Ова поголемо инвестирање во однос на планираните пласмани се должи на една аукција од месец јануари, 2018 година која беше објавена со рок на доспевање од 352 дена односно дата 26.12.2018 година по што во месец декември во тековната година Фондот учествуваше на уште една непланирана аукција и ги реинвестираше средствата што доспеаа во тековната година. Дополнително, во овој период имаше и измена на каматните стапки односно трендот на намалување започна од во месец јануари, 2018 година во кој каматната стапка на записите со рок на доспевање од 364 денови беше 1,85% на годишно ниво, по што во се намали на 1,20% и истата се задржа до крајот на 2018 година. Вкупниот приход на Фондот по основ на камата од новите записи изнесува 183,1 милиони денари од кои 108,9 милиони денари камата до 31.12.2018 година. (Табела 1). Трошоците за провизија за банките посредници на аукциите изнесува 630,0 илјади денари.

Табела 1. Преглед на динамиката на нови и планирани државни записи и камата за истите во 2018 година

(во денари)

2018/месеци	Нови државни записи (ДЗ) во периодот јануари-декември 2018 (во номинален износ)			План за купување ДЗ во периодот јануари- декември 2018 (во номинален износ)		Разлика во номинален износ 4-6	Индекс 4/6	Камата за новите државни записи		
	датум на уплата	датум на достасување	нови ДЗ	достасани ДЗ	планирани ДЗ			каматна стапка (%)	камата до достасување	камата до 31.12.2018
1	2	3	4	5	6	7	8	9	10	11
јануари			1.468.800.000	1.388.320.000	1.470.000.000	-1.200.000	99,92%		23.622.924	23.312.482
	10.01.2018	26.12.2018	1.058.970.000	992.700.000	1.060.000.000	-1.030.000	99,90%	1,85	18.709.882	18.709.882
	24.01.2018	23.01.2019	409.830.000	395.620.000	410.000.000	-170.000	99,96%	1,20	4.913.042	4.602.600
февруари	14.02.2018	13.02.2019	548.250.000	501.090.000	550.000.000	-1.750.000	99,68%	1,20	6.572.421	5.777.951
март			5.078.990.000	4.993.200.000	5.130.000.000	-51.010.000	99,01%		60.083.237	49.208.945
	07.03.2018	06.03.2019	1.554.010.000	1.493.200.000	1.570.000.000	-15.990.000	98,98%	1,20	18.629.472	15.302.781
	14.03.2018	06.03.2019	3.524.980.000	3.500.000.000	3.560.000.000	-35.020.000	99,02%	1,20	41.453.765	33.906.164
април			1.900.480.000	2.155.560.000	2.250.000.000	-349.520.000	84,47%		22.429.344	15.892.150
	04.04.2018	03.04.2019	349.560.000	288.860.000	340.000.000	9.560.000	102,81%	1,20	4.190.525	3.119.867
	25.04.2018	17.04.2019	1.550.920.000	1.866.700.000	1.910.000.000	-359.080.000	81,20%	1,20	18.238.819	12.772.283
мај			366.110.000	0	40.000.000	326.110.000	915,28%		3.664.761	2.367.601
	09.05.2018	08.05.2019	322.190.000					1,20	3.225.122	2.091.014
	16.05.2018	15.05.2019	43.920.000					1,20	439.639	276.587
јуни	06.06.2018	05.06.2019	130.000.000	52.790.000	100.000.000	30.000.000	130,00%	1,20	1.301.300	743.600
јули	04.07.2018	03.07.2019	360.000.000	310.000.000	360.000.000	0	100,00%	1,20	3.603.600	1.782.000
август	08.08.2018	07.08.2019	376.690.000	330.000.000	390.000.000	-13.310.000	96,59%	1,20	3.881.350	1.502.050
септември	05.09.2019	04.09.2019	379.540.000	330.000.000	380.000.000	-460.000	99,88%	1,20	3.442.692	1.100.151
октомври			2.166.340.000	2.100.000.000	2.190.000.000	-23.660.000	98,92%		12.469.940	3.606.871
	03.10.2018	02.10.2019	480.000.000	410.000.000	460.000.000	20.000.000	104,35%	1,20	4.328.640	1.058.376
	31.10.2018	30.10.2019	1.686.340.000	1.690.000.000	1.730.000.000	-43.660.000	97,48%	1,20	8.141.300	2.548.495
ноември	21.11.2018	20.11.2019	3.233.650.000	3.155.460.000	3.260.000.000	-26.350.000	99,19%	1,20	29.161.056	3.204.512
декември			1.447.720.000	1.488.970.000	480.000.000	967.720.000	301,61%		12.883.532	412.269
	05.12.2018	04.12.2019	447.680.000	430.000.000	480.000.000	-32.320.000	93,27%	1,20	4.037.178	288.370
	26.12.2018	18.12.2019	1.000.040.000	1.058.970.000	0	1.000.040.000		1,20	8.846.354	123.899
Вкупно:			17.456.570.000	16.805.390.000	16.600.000.000	856.570.000	105,16%		183.116.157	108.910.582

Извор: Административни податоци на Фондот

III. ОБЕСШТЕТУВАЊЕ НА ШТЕДАЧИТЕ ВО ЧЛЕНКИ НА ФОНДОТ КАЈ КОИ СЕ СЛУЧИЛ РИЗИЧЕН НАСТАН (СТЕЧАЈ ИЛИ ЛИКВИДАЦИЈА)

Обесштетувањето на штедачи во членки на Фондот кај кои настанал ризичен настан (стечај или ликвидација) е една од трите основни деловни активности на Фондот. Во текот на 2018 година немаше ризичен настан кај членките на Фондот, а Фондот продолжи со обесштетување на депоненти за ризични настани кои настанале во минатото.

Од формирањето на Фондот во јануари 1997 година до 31.12.2018 година, се случиле вкупно 11 ризични настани. Вкупната пресметана обврска за обесштетување од единаесетте поранешни членки на Фондот изнесува 1.522,8 милиони денари. Од 1997 година до 31.12.2018 година се обесштетени вкупно 20.067 штедачи во вкупен износ од 1.372,84 милиони денари што претставува 90,15% исплатени обврски од Фондот за обесштетување кон штедачите. Останатите 9,85% претставуваат обврска за обесштетување во вкупен износ од 149,96 милиони денари кон 101.884 штедачи кои од лични причини не го оствариле своето право на обесштетување од Фондот (Табела 2). Анализата на структурата на овие штедачи укажува дека над 50% од нив имаат поединечни депозити - предмет на обесштетување помеѓу 100 денари и 1.000 денари кои можеби поради неатрактивноста на износот и покрај бројните јавни повици за можноста да го остварат своето право на обесштетување сепак истото не го остваруваат.

Во текот на 2018 година вкупно се исплатени 28 штедачи во вкупен износ од 1.499 илјади денари. Сите исплатени штедачи биле депоненти на Македонска банка а.д. Скопје во ликвидација. Во Табела 3 е прикажана годишната исплата на штедачите по исплатен износ.

Воедно, Фондот за осигурување на депозити во текот на 2018 година, во улога на доверител со приоритетно право на наплата, учествуваше на сите седници на Одборот на доверители во Експорт – Импорт Банка а.д. Скопје во стечај.

Табела 2. Преглед на обесштетување на депонентите кај членките на Фондот кај кои се случил ризичен настан од формирање на ФОД до 31.12.2018 година

(во денари)

Ред. бр.	Име на банка/ штедилница	Датум на почеток на исплата на обесштетување	Вкупни депозити	Пресметано обесштетување		Исплатено обесштетување		%	% исплатено / пресметано			Неисплатено обесштетување	
				Износ	Лица	Износ	Лица		пресметано/ вкупни депозити	процент на исплатено обесштетување во однос на пресметано обесштетување	процент на исплатени лица во однос на вкупен број на лица за обесштетување	Износ	Лица
1	2	3	4	5	6	7	8	9	10	11	12		
1	Штедилница Уни-проком	01.02.2000	7.881.535	5.118.309	144	4.919.528	79	65%	96%	55%	198.781	65	
2	Алмако банка а.д. Скопје	18.08.2000	2.850.307	1.784.964	721	381.205	10	63%	21%	1%	1.403.759	711	
3	Митштедилница - Куманово	10.07.2003	6.790.124	6.769.326	56	6.767.552	33	99%	99%	59%	1.774	23	
4	А.Д. Раodobанк Скопје	25.08.2005	86.224.736	76.005.556	3.629	72.412.381	785	88%	95%	22%	3.593.175	2.844	
5	Штедилница Киро Кучук -	15.09.2006	3.351.082	3.318.630	762	3.239.487	186	99%	98%	24%	79.143	576	
6	Експорт импорт банка	29.03.2007	106.227.033	95.608.486	1.166	92.386.606	606	90%	97%	52%	3.221.880	560	
7	Македонска банка а.д. -	04.12.2007	1.543.168.575	1.304.590.349	115.121	1.163.280.122	18.308	85%	89%	16%	141.310.227	96.813	
8	Штедилница ""Фершпед""	13.04.2010	6.218	6.218	230	0	0	100%	0	0	6.218	230	
9	Штедилница ИНКО д.о.о.	22.09.2010	11.927.740	11.771.613	60	11.630.312	39	99%	99%	65%	141.301	21	
10	Штедилница Интерфалко	19.12.2012	17.832.485	17.832.485	62	17.824.557	21	100%	99%	34%	7.928	41	
	Вкупно		1.786.259.832	1.522.805.933	121.951	1.372.841.749	20.067	85%	90%	16%	149.964.184	101.884	

Извор: Административни податоци на Фондот

Табела 3. Преглед на вкупно исплатено обесштетување на штедачи од 01.01.2018 до 31.12.2018 година
(во денари)

Висина на обесштетување	Вкупно пресметано обесштетување		Исплатено обесштетување од 01.01.2018 до 31.12.2018 година	
	Во денари	Потврди	Вкупен износ на пресметано обесштетување	Според состојба утврдена по потврда
1.223.284-максимум	162	198.172.008	0	0
611.642 - 1.223.283	330	266.129.431	1	691.398
300.000-611.642	561	236.405.916	0	0
100.000-300.000	1.494	257.414.094	3	585.260
50.000 - 100.000	1.451	101.859.459	1	86.882
10.000 - 50.000	5.558	127.112.645	4	69.536
5.000 - 10.000	3.827	27.080.579	5	33.279
1.000 - 5.000	33.299	65.348.968	10	30.361
500 - 1.000	18.982	13.702.621	2	1.281
100 - 500	49.457	11.364.630	2	745
Вкупно:	115.121	1.304.590.349	28	1.498.742

Извор: Административни податоци на Фондот

IV. ФИНАНСИСКИ РЕЗУЛТАТИ ЗА 2018 ГОДИНА

Остварени финансиски резултати за период 01.01-31.12.2018 година

Во текот на 2018 година Фондот за осигурување на депозити ги остварил долунаведените Финансиски резултати:

Табела 4. Финансиски резултати на Фондот во период од 01.01.2018 до 31.12.2018 година
(во денари)

Опис	
Приходи	243.335.063
Расходи	14.404.617
Бруто добивка	228.930.446
Данок на добивка	22.897.642
Нето добивка	206.032.804

Извор: Административни податоци на Фондот

Табела 5. Состојба на средствата и обврските на Фондот на 31.12.2018 година
(во денари)

Опис	
Средства	16.622.128.434
<i>Нематеријални средства</i>	443.106
<i>Материјални средства</i>	21.775.634
<i>Вложувања</i>	16.316.458.994
<i>Парични средства</i>	276.313.750
<i>Побарувања</i>	7.136.950
Капитал, резерви и обврски	16.622.128.434
<i>Капитал</i>	10.299.958
<i>Резерви на сигурност</i>	16.405.687.140
<i>Акумулирана добивка</i>	206.032.804
<i>Обврски за штета</i>	0
<i>Останати краткорочни обврски</i>	108.532

Извор: Административни податоци на Фондот

Биланс на состојба на Фондот за осигурување на депозити на ден 31.12.2018 година

(во илјади денари)

Опис	Состојба 31.12.2017	%	План 31.12.2018	%	Состојба 31.12.2018	%	Индекс 6/2	Индекс 6/4
1	2	3	4	5	6	7	8	9
СРЕДСТВА	15.804.898	100,00	16.651.687	100,00	16.622.128	100,00	105,17	99,82
<i>Нематеријални средства</i>	674	0,00	443	0,00	443	0,00	65,73	100,00
Софтвер и други слични права	674	0,00	443	0,00	443	0,00	65,73	100,00
<i>Материјални средства</i>	23.156	0,15	21.722	0,13	21.776	0,13	94,04	100,25
Недвижности	21.879	0,14	21.071	0,13	21.071	0,13	96,31	100,00
Опрема	1.277	0,01	651	0,00	705	0,00	55,21	108,29
<i>Вложувања</i>	15.612.007	98,78	16.459.403	98,85	16.316.459	98,16	104,51	99,13
Шестмесечни записи	0	0,00	0	0,00	0	0,00	0,00	0,00
Дванаесетмесечни записи	15.612.007	98,78	16.459.403	98,85	16.316.459	98,16	104,51	99,13
<i>Парични средства, побарувања, разграничувања</i>	169.061	1,07	170.119	1,02	283.450	1,71	167,66	166,62
Парични средства	168.940	1,07	170.064	1,02	276.313	1,66	163,56	162,48
1.Парични средства	168.872	1,07	170.001	1,02	276.184	1,66	163,55	162,46
2.Бизнис картичка	46	0,00	45	0,00	119	0,00	258,70	264,44
3.Благајна	22	0,00	18	0,00	10	0,00	45,45	55,56
Побарувања	68	0,00	0	0,00	7.113	0,04		
1.Побарувања по основ премии	68	0,00	0	0,00	0	0,00	0,00	0,00
2.Останати побарувања	0	0,00	0	0,00	0	0,00	0,00	0,00
3.Аконтации на данок на добивка	0	0,00	0	0,00	7.113	0,04	0,00	0,00
Разграничувања	53	0,00	55	0,00	24	0,00		
1.АВР	53	0,00	55	0,00	24	0,00	45,28	43,64
КАПИТАЛ И РЕЗЕРВИ И ОБВРСКИ	15.804.898	100,00	16.651.687	100,00	16.622.128	100,00	105,17	99,82
<i>Капитал и резерви</i>	15.800.491	99,97	16.651.543	100,00	16.622.020	100,00	105,20	99,82
Уплатен капитал	10.300	0,07	10.300	0,06	10.300	0,06	100,00	100,00
Фонд за сигурност	15.500.582	98,07	16.386.363	98,41	16.405.687	98,70	105,84	100,12
Добивка за годината	289.609	1,83	254.880	1,53	206.033	1,24	71,14	80,84
<i>Тековни обврски</i>	4.407	0,03	144	0,00	108	0,00	2,45	75,00
Обврски за штети	8	0,00	0	0,00	0	0,00	0,00	0,00
Останати обврски	4.399	0,03	144	0,00	108	0,00	2,46	75,00
1.Останати краткорочни обврски	4.399	0,03	144	0,00	108	0,00	2,46	75,00
2.ПВР	0	0,00	0	0,00	0	0,00	0,00	0,00

Извор: Административни податоци на Фондот

**Биланс на успех на Фондот за осигурување на депозити
за период од 01.01.2018 до 31.12.2018 година**

(во илјади денари)

Опис	01,01- 31,12,2017	%	План 31,12,2018	%	01,01- 31,12,2018	%	Индекс 6/2	Индекс 6/4
1	2	3	4	5	6	7	8	9
ПРИХОДИ	335.567	100,00	298.660	100,00	243.335	100,00	72,51	81,48
1.Државни записи - шестмесечни	0	0,00	0	0,00	0	0,00	0	0
2.Државни записи - дванаесетмесечни	335.292	99,92	298.610	99,98	243.323	100,00	72,57	81,49
3.Депозити по видување-НБРМ	0	0,00	0	0,00	0	0,00	0,00	0,00
4.Депозити по видување-деловни банки	0	0,00	0	0,00	0	0,00	0,00	0,00
5.Казнена камата по основ премии	275	0,08	50	0,02	12	0,00	4,36	24,00
6.Камата од банки исплатувач	0	0,00	0	0,00	0	0,00	0,00	0,00
7.Позитивни курсни разлики	0	0,00	0	0,00	0	0,00	0,00	0,00
8.Вонредни приходи	0	0,00	0	0,00	0	0,00	0,00	0,00
РАСХОДИ	13.773	100,00	15.454	100,00	14.404	100,00	104,58	93,21
1.Трошоци за услуги	1.240	9,00	2.026	13,11	1.577	10,95	127,18	77,84
2.Амортизација и обезвреднување	1.711	12,42	1.716	11,10	1.612	11,19	94,21	93,94
3.Материјални трошоци	607	4,41	723	4,68	568	3,94	93,57	78,56
4.Останати трошоци од работа	1.104	8,02	1.680	10,87	1.774	12,32	160,69	105,60
5.Трошоци за вработените	9.111	66,15	9.309	60,24	8.873	61,60	97,39	95,32
6.Негативни курсни разлики	0	0,00	0	0,00	0	0,00	0,00	0,00
Бруто добивка	321.794		283.206		228.931		71,14	80,84
Данок на добивка	32.185		28.326		22.898		71,14	80,84
Нето добивка	289.609		254.880		206.033		71,14	80,84

Извор: Административни податоци на Фондот

V. ДЕЛОВНИ АКТИВНОСТИ НА ФОНДОТ ВО ТЕКОТ НА 2018 ГОДИНА

ОРГАНИ НА УПРАВУВАЊЕ И РАКОВОДЕЊЕ

Органите за управување на Фондот ги сочинуваат Управниот одбор и директорот. Составот на Управниот одбор е сочинет од 5 члена именувани од Владата на Република Северна Македонија. Членови на Управниот одбор на Фондот за осигурување на депозити се:

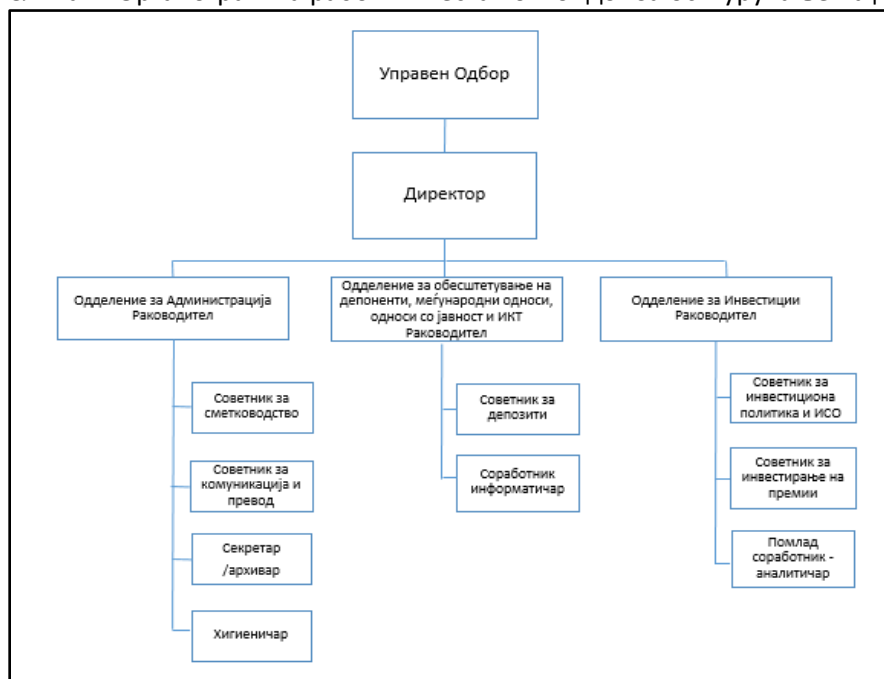
- Сузана Пенева - Државен советник во Министерство за финансии, Претседател на Управниот одбор на Фондот за осигурување на депозити;
- Нора Манова – Трајковска - Самостоен советник во Дирекција за финансиска стабилност и банкарска регулатива во Народна Банка на Република Северна Македонија;
- Елена Трпковска - Државен секретар во Министерство за финансии;
- Ленче Тагасовска - Раководител на сектор за финансиски систем во Министерството за финансии.
- Милена Перчинкова - претставник на Македонска банкарска асоцијација.

КАДРОВСКА И ТЕХНИЧКА ОРГАНИЗАЦИЈА

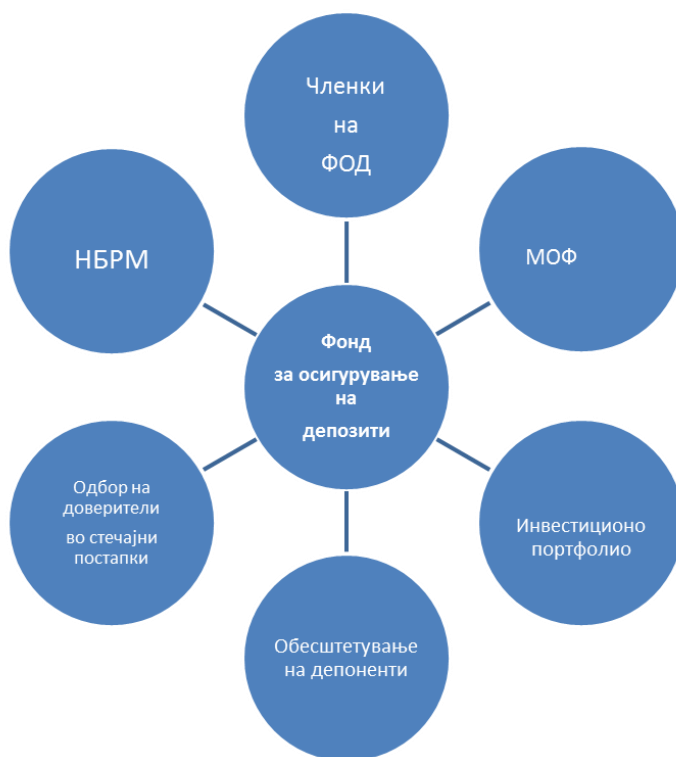
Во 2018 година во Фондот работат 10 лица, од кои: еден е доктор на економски науки, четворица се магистри по економски науки, двајца се дипломирани економисти, еден е дипломиран правник со положен нотарски испит, еден е вработен со ВСС и едно лице работи на одржување на хигиена. Во јули 2018 година, едно лице го оствари своето право на пензија.

Органограмот на работните места во 2018 година во Фондот за осигурување на депозити е прикажан на слика бр. 1

Слика 1. Органограм на работни места во Фондот за осигурување на депозити за 2018 година



ДЕЛОВНИ ПРОЦЕСИ ВО ФОНДОТ ЗА ОСИГУРУВАЊЕ НА ДЕПОЗИТИ



ДОНЕСЕНИ АКТИ

Во 2018 година се одржаа 7 седници на Управниот одбор на Фондот за осигурување на депозити, и тоа од петта до единаесетта седница.

Позначајни одлуки кои беа донесени во овој период се:

- Одлука за усвојување на Планот за јавни набавки во 2018 на Фондот за осигурување на депозити;
- Одлука за усвојување на Извештајот за извршениот попис на имотот и обврските на Фондот со состојба 31.12.2017 година;
- Одлука за расходување на ситен инвентар;
- Одлука за отпис на основни средства;
- Одлука за усвојување на Годишната сметка на Фондот за 2017 година;
- Одлука за усвојување на Годишен извештај за деловна активност на Фондот за осигурување на депозити за 2017 година;
- Одлука за усвојување на Финансиските извештаи на Фондот за осигурување на депозити за 2017 година;
- Одлука за распоредување на нето добивката на Фондот за осигурување на депозити за 2017 година;
- Одлука за усвојување на Финансиските извештаи и Извештајот на независните ревизори на Фондот за осигурување на депозити за 31.12.2017 година;
- Одлука за усвојување на Полугодишен извештај за деловната активност на Фондот за осигурување на депозити за период од 01.01.2018 до 30.06.2018 година;
- Одлука за усвојување на Финансискиот план на Фондот за осигурување на депозити за 2019 година;
- Одлука за попис на средствата и обврските на Фондот за осигурување на депозити со состојба на 31.12.2018 година.

Во текот на 2018 година имаше една законска измена на Законот за Фондот за осигурување на депозити, објавена во Службен весник број 83 од 8 мај 2018 година, а се однесува на членот 13 каде се дефинира степенот на познавање на странски јазик на директорот на Фондот.

Во текот на 2018 година се направи измена во Правилникот за систематизација на работни места и Правилникот за внатрешна организација, каде називот на Одделението за трезор и ИТ се промени во називот „Одделение за обесштетување на депоненти, меѓународни односи, односи со јавност и ИКТ“. Исто така, во одделението за администрација се додаде ново работно место „Советник за комуникација и превод“, а во Одделението за обесштетување на депоненти, меѓународни односи, односи со јавност и ИКТ се укина работното место „Соработник за извештаи“.

МЕЃУНАРОДНА СОРАБОТКА

Во својство на полноправен член на Европскиот форум на осигурители на депозити (EFDI), Фондот за осигурување на депозити од Република Северна Македонија, застапуван од директорот, беше присутен на Годишното Собрание и Меѓународната конференција кои се одржаа во периодот од 12.09.2018 до 14.09.2018 година во Виена, Австрија. Во рамките на овој настан, Фондот активно учествуваше и на состанокот на Комитетот за односи со јавност, каде и најавивме дека во пролет 2019 година ќе се организира редовен состанок на Комитетот во Скопје. На годишното собрание на EFDI беше одлучено годишната членарина на земјите членки на EFDI кои не се членки на ЕУ да изнесува 4000 евра.

Со свои претставници Фондот учествуваше и на други два состаноци на Комитетот за односи со јавност при EFDI и тоа во Амстердам, Холандија и Будва, Црна Гора.

Во рамките на регионалната соработка, Фондот учествуваше на VI состанок на EFDI земјите членки од Балканскиот регион кој се одржа на Тара, Црна Гора.

Во март 2018 година, Фондот со двајца свои претставници учествуваше и на меѓународната конференција која ја организираше Светската асоцијација на осигурители на депозити, а која се одржа во Неапол, Италија.

ОСТАНАТИ АКТИВНОСТИ НА ФОНДОТ ЗА ОСИГУРУВАЊЕ НА ДЕПОЗИТИ

Во Фондот во текот на 2018 година се спроведоа и редовните јавни набавки (обезбедување, осигурување, набавка на средства за хигиена и други потребни производи).

Во декември 2018 година Фондот за осигурување на депозити го усвои стандардот за Систем за управување со квалитет ISO 9001:2015, по што отпочна процес на сертификација, кој успешно заврши во јануари 2019 година.

Во текот на 2019 година, Фондот ќе продолжи со остварување на своите планирани активности. Позначајни ризици кои би можеле да влијаат на извршувањето на редовните функции на Фондот не се предвидени за наредниот период.

Наш број 02 - 107

Скопје, 25.02.2019 година

